



LANCEMENT DUO & BENTO

**REGLES D'IMPLANTATION
ARCHITECTURE RETAIL**

OCT. 2024

MOBILIZE LANCEMENT DUO & BENTO – RÈGLES D'IMPLANTATION

Obligatoire



Véhicules d'essai Duo et/ou Bento dans la zone d'essai Renault

Optionnel




Shop in shop Duo et/ou Bento dans le showroom Renault

VEHICULE D'ESSAI COMPOSANTS



Stickers véhicule ⁽¹⁾



Oriflamme ⁽²⁾

(1) Disponible dans la toolbox Marketing Duo et Bento

(2) Spécifications techniques disponibles dans le Brandstore Mobilize



VEHICULE D'ESSAI LANCEMENT DUO DANS LA ZONE D'ESSAI – RÈGLES D'IMPLANTATION



VEHICULE D'ESSAI

LANCEMENT BENTO DANS LA ZONE D'ESSAI – RÈGLES D'IMPLANTATION



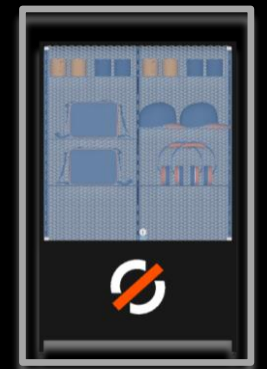

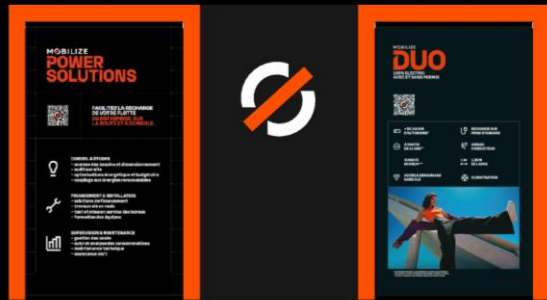
SHOP IN SHOP – POSM DÉDIÉS COMPOSANTS & SUPPLÉMENTS

POSM a

POSM b

POSM c

POSM d



shop in shop (1 mini totem + 2 kakémonos + tapis *)

affichette prix et
informations frigo

vitrine
merchandising

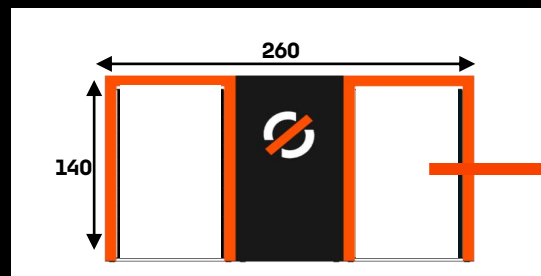
* 1 voiture = 1 tapis ou 2 voitures = 2 tapis

Obligatoire dans le
shop in shop

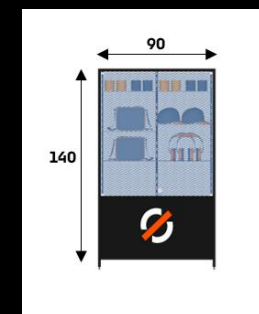
Optionnel dans le
shop in shop



SHOP IN SHOP – POSM DÉDIÉS COMPOSANTS & SUPPLÉMENTS



shop in shop



vitrine pour les
accessoires
Mobilize,
accessoires 3D
principalement

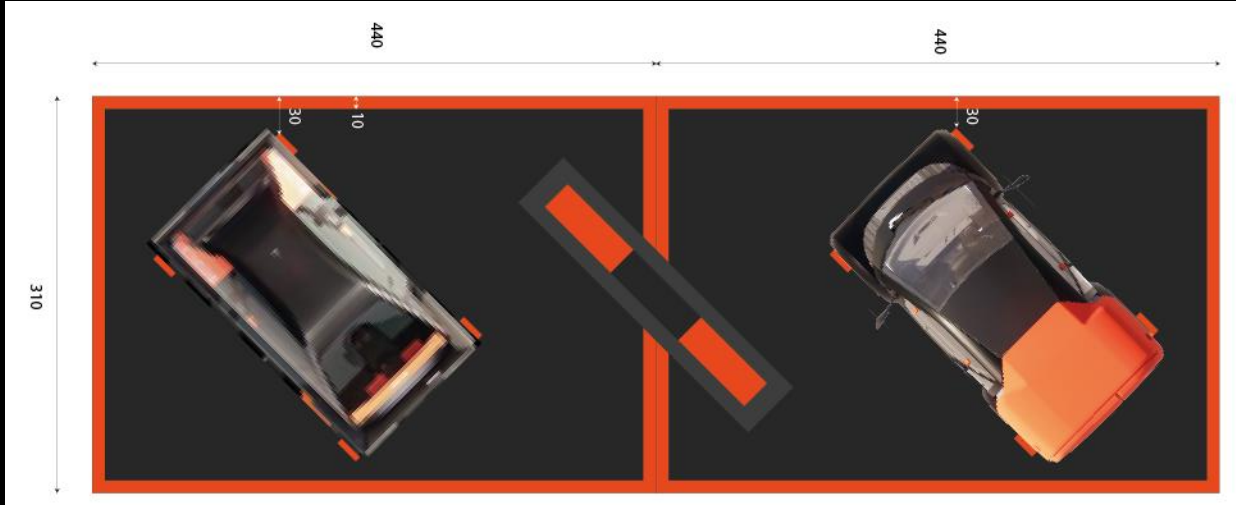
SHOP IN SHOP

OPTIONS 1 VOITURE ET 2 VOITURES



SHOP IN SHOP

OPTIONS 2 VOITURES



SHOP IN SHOP EXEMPLE DANS LE SHOWROOM RENAULT




avec la vitrine merchandising



sans vitrine merchandising

SHOP IN SHOP EXEMPLE DANS LE SHOWROOM



shop in shop option 1 voiture

SHOP IN SHOP
BENTO DANS LA ZONE LCV



HOUSSE DUO LIVRAISON

