

ALPINE



STANDARD APV ALPINE

ALPINE STORE / DISCOVERY / SATELLITE

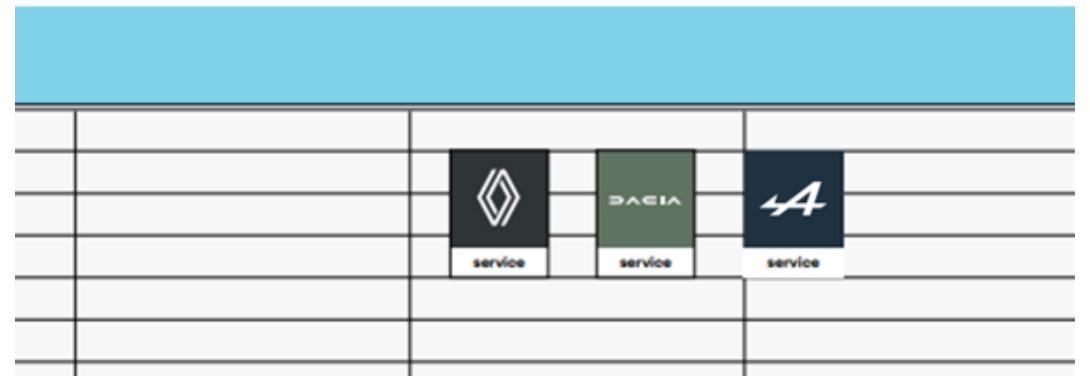

STANDARD APV EXTERIEUR MULTIMARQUES

SITUATION 1: BONNE VISIBILITE

- La plaque ALPINE est rajoutée à côté des baies atelier du site à l'horizontal ou vertical selon la disposition initiale.
- Dimensions standards : 600 mm x 600 mm [ou idem autres marques]
- Plaque en tôle Aluminium [idem autres marques] RAL 5011 et Logo ALPINE blanc

SITUATION 2: FAIBLE VISIBILITE




- Il est possible de renforcer la présence de l'activité après-vente ALPINE par l'implantation d'une plaque murale associant les identités des marques à la mention Service.
- Dimensions standards : 1350 x 1750 mm [ou idem autres marques]



Fournisseurs référents : Manhattan , Rousseau, UPM

ALPINE STORE / DISCOVERY / SATELLITE

STANDARD APV EXTERIEUR MULTIMARQUES



- ➔ Fond et chants tôle aluminium laquée Bleu RAL 5011
- ➔ Logo adhésif découpé blanc opaque non lumineux
- ➔ Logo : <https://brandhub.alpinecars.com/document/19#/alpine-cars/logos>

Fournisseurs référents : Manhattan , Rousseau, UPM,

ALPINE STORE

STANDARD APV INTERIEUR ACCUEIL MULTIMARQUES

SITUATION 1: Si espace suffisant et Entrées atelier inférieur à 900 / an

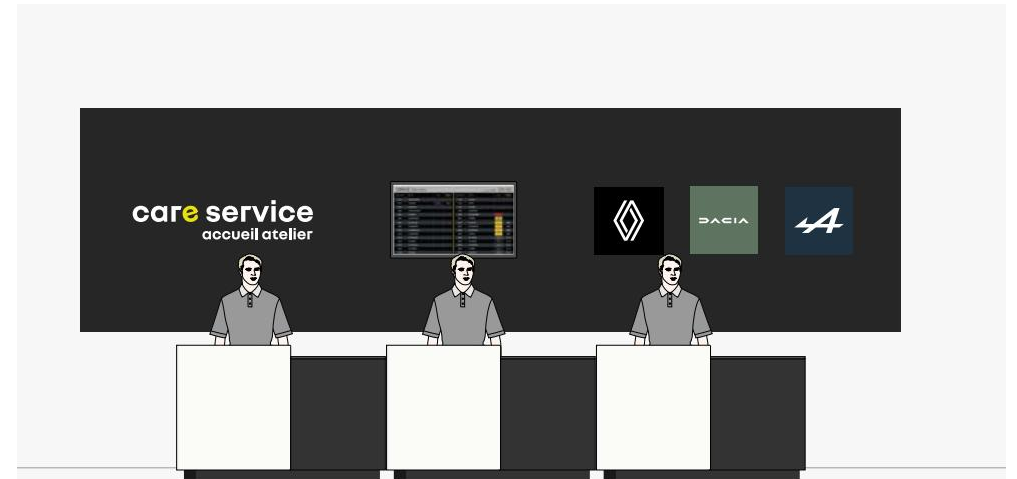
- Le meuble d'accueil APV est présent dans le showroom pour accueillir et gérer le client APV au sein du showroom
- Dimensions standards : Mobilier sur mesure compris dans le standard du design intérieur du showroom + IT connecté au DMS, Imprimante etc...

SITUATION 2: Si espace insuffisant dans le showroom ou Entrées atelier supérieur à 900 / an

- La plaque ALPINE est rajoutée à la suite des autres marques du groupe à côté de l'écran d'accueil en horizontal ou vertical selon la disposition initiale + documentation Alpine
- Rajouter un module d'accueil si nécessaire
- Dimensions standards : 540 mm x 540 mm [ou idem autres marques]
- Plaque en tôle Aluminium [idem autres marques] RAL 5011 et Logo ALPINE blanc



Fournisseur référent : UPM



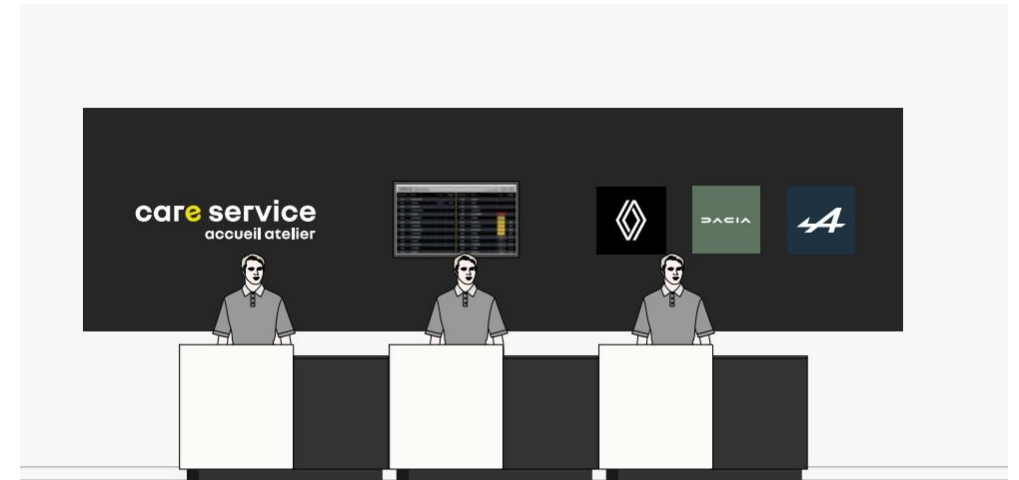
Fournisseurs référents : Ambiance Graphik, UPM, Fournisseur local

ALPINE DISCOVERY / SATELLITE

STANDARD APV INTERIEUR ACCUEIL MULTIMARQUES

SITUATION 1: Intégration au dispositif Care service

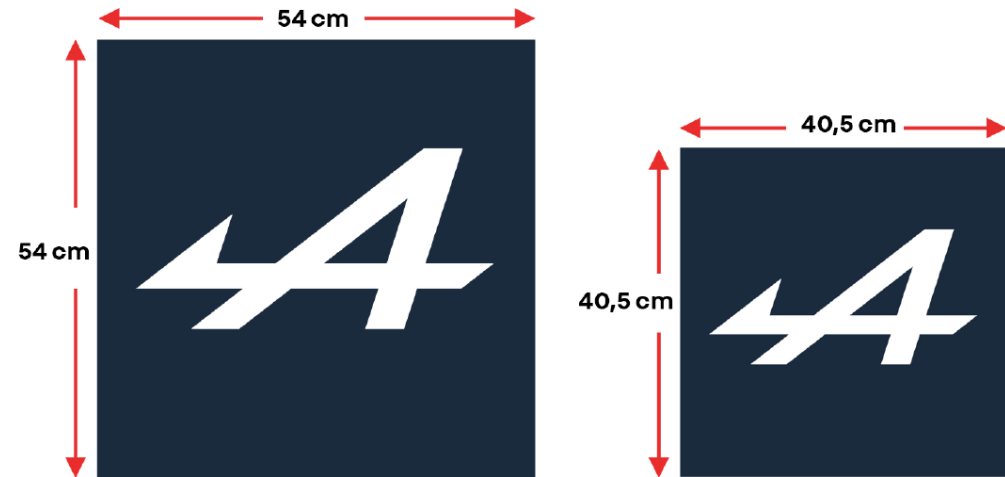
- La plaque ALPINE est rajoutée à la suite des autres marques du groupe à côté de l'écran d'accueil en horizontal ou vertical selon la disposition initiale + documentation Alpine
- Dimensions standards : 540 mm x 540 mm [ou idem autres marques]
- Plaque en tôle Aluminium [idem autres marques] RAL 5011 et Logo ALPINE blanc



ALPINE STORE / DISCOVERY / SATELLITE

STANDARD APV INTERIEUR ACCUEIL MULTIMARQUES

- Dimensions standards : 540 mm x 540 mm [ou idem autres marques]
- Plaque en tôle Aluminium [idem autres marques] RAL 5011 et Logo ALPINE blanc
- Logo : <https://brandhub.alpinecars.com/document/19#/alpine-cars/logos>



Fond RAL 5011

Fournisseurs référents : Ambiance Graphik, Fournisseur Local, UPM

ALPINE STORE / DISCOVERY / SATELLITE

STANDARD APV INTERIEUR ATELIER MULTIMARQUES

SITUATION 1: IDEM Renault Group

- ➔ L'atelier étant partagé avec les autres marques, il respecte les standards Renault group.
- ➔ Voir partenariat avec les fabricants d'outillages pour brander le matériel spécifique ALPINE



floor

RAL 7037



RAL 9003



walls

RAL 7016



RAL 9010



Fournisseurs référents : Fournisseur Local

ALPINE STORE

STANDARD APV EXTERIEUR ATELIER MONO MARQUE

SITUATION 1: Si Atelier proche ou collé au showroom ALPINE

- La dénomination « ALPINE SERVICE » correspondant à notre police de marque devra être positionné au dessus de la baie atelier la plus proche du showroom Alpine. Sur fond Bleu RAL 5011 idem au bardage du showroom Alpine.
- Si l'atelier possède plusieurs baies atelier, un bandeau bleu de même dimension devra être positionné également au dessus de la baie
- Si l'atelier possède une porte dédiée à l'atelier pour les clients, un affichage avec la dénomination « Accueil Atelier » correspondant à notre police de marque peut y être positionné. Taille 600 mm x 600 mm



ALPINE
SERVICE



ACCUEIL
ATELIER

Fournisseurs référents : Fournisseur Local , Manhattan, Rousseau, UPM

ALPINE STORE

STANDARD APV INTERIEUR ATELIER MONO MARQUE

SITUATION 1 : Si espace insuffisant dans l'atelier


- Le meuble d'accueil APV est présent dans le showroom pour accueillir et gérer le client APV au sein du showroom
- Dimensions standards : Mobilier sur mesure compris dans le standard du design intérieur du showroom + IT connecté au DMS, Imprimante etc...



Fournisseur référent : UPM

SITUATION 2 : Si espace suffisant dans l'atelier

- L'accueil APV Alpine est identifiée par une plaque murale sur un fond gris foncé similaire à l'accueil care service noir "Renault care service RAL 9005 effet satin et un marquage du mobilier d'accueil dédié aux clients ALPINE avec les notions qui conviennent au besoin [mécanique, service...] idem à Renault. Un écran sera intégré branché au DMS pour l'affichage des rendez-vous.
- Dimensions standards mobilier : idem Renault + écriture blanche avec la Police Renault group




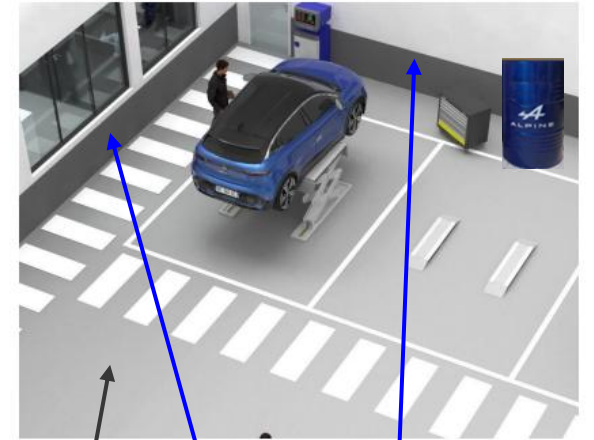
Fournisseurs référents : Fournisseur Local, Ambiance graphik, UPM

ALPINE STORE

STANDARD APV INTERIEUR ATELIER MONO MARQUE

SITUATION 1: IDEM Renault Group + adaptation ALPINE

- L'atelier reprend les codes d'aménagement Renault Group
- Modification des couleurs au niveau des murs [1m de hauteur de peinture] et du sol
- Voir partenariat avec les fabricants d'outillages pour brander le matériel spécifique ALPINE
- Les bidons, ponts ou autres éléments de l'atelier peuvent être brandés avec le logo Alpine blanc avec le bleu RAL 5011.
- Option décorative possible images historique ou moderne de la marque [choix du concessionnaire]



Fournisseurs référents : Fournisseur Local